



AXISJ

# 오픈소스 개발자의 하루

오픈프런티어 2기 장기영

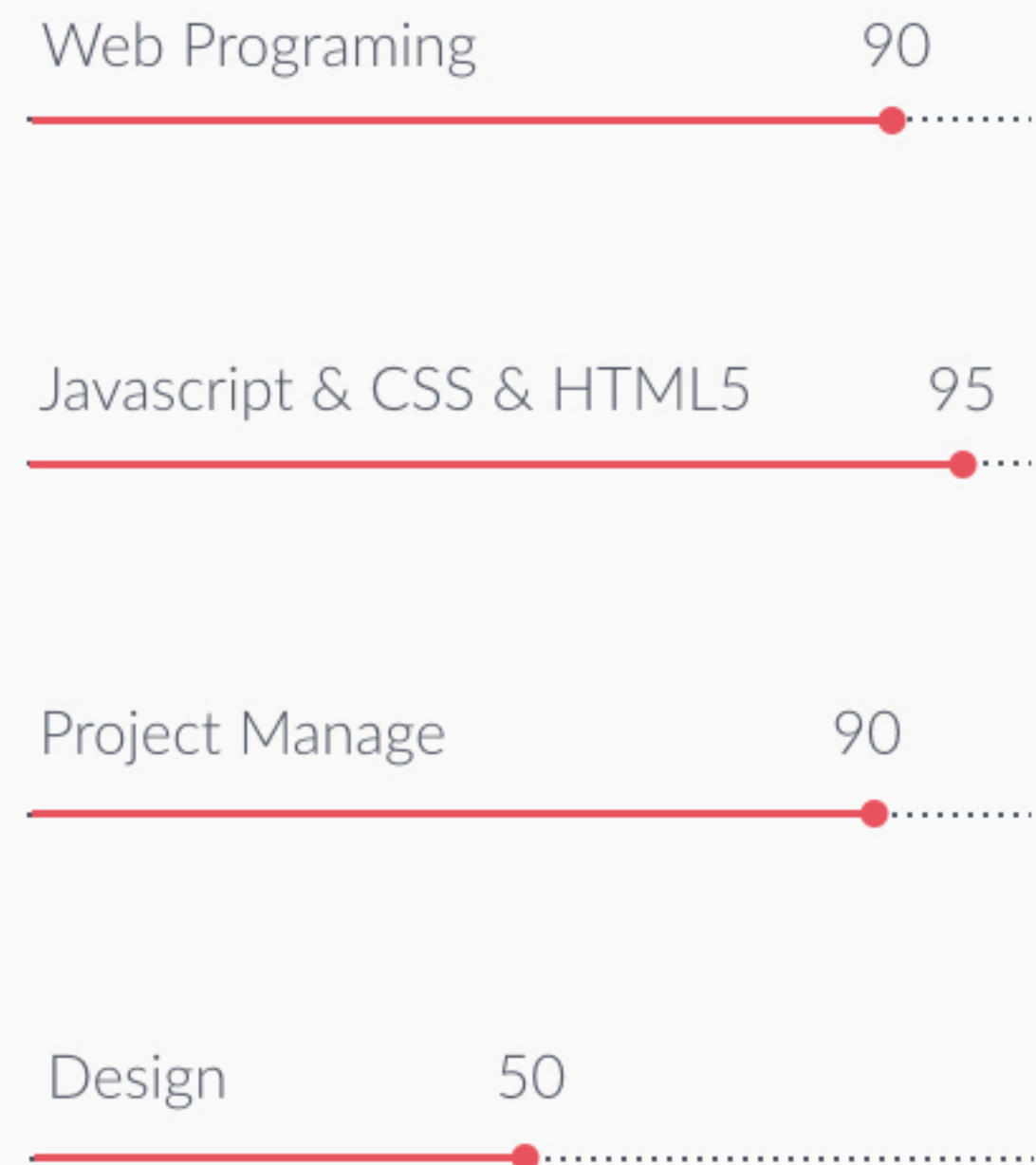



## Biography

2002년 개발자에 입문하였다.  
'AXISJ'라는 자바스크립트 UI 라이브러리를 개발하고 이제 'AXISJ'는 대한민국 오픈소스 문화 정착에 사명감을 가지고 제품을 넘어선 문화창조에 도전하고 있다.

## Thomas Jang

AXISJ Core Architect






# 하루 행동별 시간 분류


한 오픈소스 개발자의 하루 일과






## gitHub 이슈

gitHub 이슈확인 디버깅 해야할  
항목 체크 및 답변



## 오픈소스 홍보

다양한 SNS / 홈페이지 / 블로그



## 버그픽스 / 문서작업

이슈로 제기된 버그나 일하면서  
알게된 버그픽스 작업 /  
API문서 작업



## 기능보강 / 추가개발

새로운 라이브러리 개발이나 기존  
라이브러리에 기능 추가

본론으로 들어가기 전에 ...

엑시스제이(AxisJ)가 무엇인지 궁금하시죠 ?



제가 개발하는 거예요 ^^;;



자바스크립트 UI 라이브러리 (프레임워크)

“ 제이쿼리(jQuery) 라이브러리를 기반으로 웹 애플리케이션을 제작 하기 위한 자바스크립트 UI 프레임워크입니다. ”

Javascript UI Framework based on jQuery

“ 액세스제이(AxisJ)는 "자바스크립트의 축(Axis of Javascript)" 라는 의미와 Application eXperience AX를 지향 한다는 의미를 담고 있습니다. ”

aka : AX:J, AXJ



“ HTML에서 제공하는 UI 컨트롤로 구현하기 어렵거나 복잡한 기능을 추가 프로그램 설치 없이 브라우저에 내장된 자바스크립트를 이용하여 실행되는 UI컨트롤 ”





## 웹 사이트

데스크탑, 랩탑등 상대적으로 무거운 디바이스 브라우저에서 실행되는 웹사이트



## 모바일 웹

스마트폰, 태블릿등 휴대할 수 있는 디바이스 브라우저에서 실행되는 웹사이트

## 웹 애플리케이션

특정사용자를 위해 특화된 기능을 제공하고 웹브라우저에서 실행되는 업무솔루션



## 웹뷰

노드웹킷, Adobe AIR, PhoneGap등 애플리케이션안에서 웹뷰를 호출하여 구동되는 애플리케이션



## 쉽고 빠른 개발

열악한 환경의 개발자들을 위해, 개발자들이 직접 협력하여 만든 오픈소스 프로젝트로써 보다 더 효과적이고 효율적인 라이브러리 솔루션을 제공하고자 하였다. 이를 통해 개발 시장 및 경제의 활성화 뿐 아니라 개발자들의 삶의 질과 행복감 또한 향상시키는데에 주된 목적을 두었다.



## 로컬 최적화

현재 국내 자바스크립트 UI 시장은 사실상 해외에 의존하고 있다. 그로 인해 개발자들이 실제 업무환경에서 해결방안을 찾는데 한계가 많으며 국내 실정에 부합하지 않는 요소들의 문제점이 있다. AXISJ는 오랜 기간 국내 여러 프로젝트를 개발한 경험을 바탕으로 국내 개발자들의 갈증을 해소하고 있다.



## 신뢰할 수 있는

오픈소스이지만 사용자들의 문의를 실시간으로 응대해 주고 주기적인 업데이트와 지속적인 성능 및 디자인 개선을 통해 개발자 사용자들이 안심하고 믿고 쓸 수 있는 오픈소스를 목표로 하였다. 또한 서비스 모델을 가지고 있어 안심하고 믿을 수 있는 오픈소스를 만들어 가고 있다.



A



XI



S



J



불타는 열정의 재미군단을 상징



Dragon : 용(for)  
환상속의 동물로 신묘한 힘을 가지고 있다는 전설이 있음.



발로 자를 든 개 - 개.발.자



커피잔을 든 독사 : Javascript  
커피는 자바산이 유명하다



Daumkakao, Naver, Google

엑시스제이, AXISJ

검색

AXISJ DEMO



The screenshot shows a web browser window with the address bar displaying [axu.axisj.com](http://axu.axisj.com). The main content area features the AXU logo and a list of links: Archon for admin, Barracks for admin, and Barracks for admin(cacao). A sidebar on the right contains icons for Apple, iCloud, Facebook, Twitter, 위키백과 (Wikipedia), 네이버 (Naver), 뉴스 (News), and 인기 사이트 (Popular Sites). Below the sidebar is a section titled '자주 방문한 웹 사이트' (Frequently visited websites) with a Yahoo! search icon and the text '야후! 검색 - 통합 검색'.


[axu.axisj.com](http://axu.axisj.com)

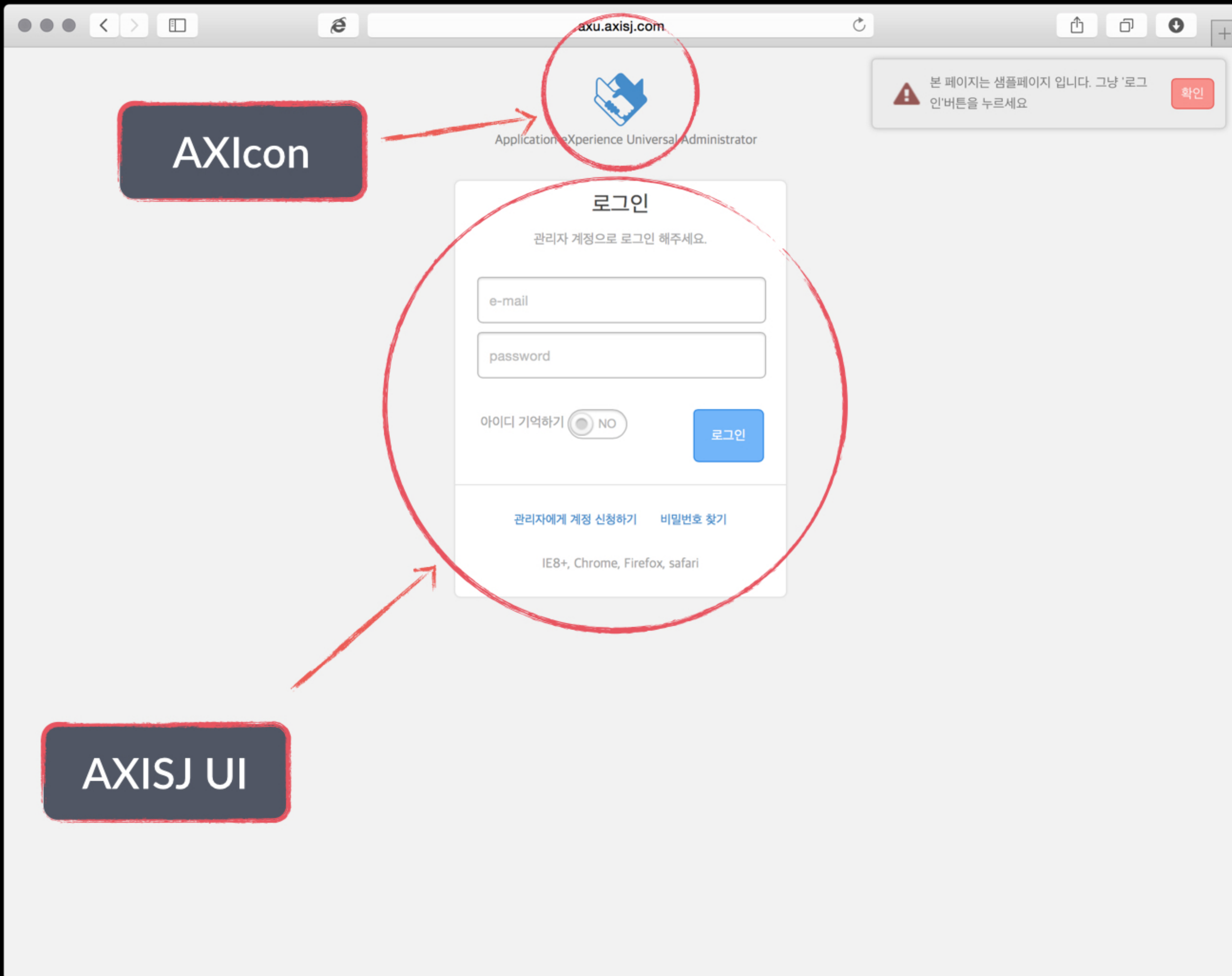
Barracks

- Archon for admin
- Barracks for admin
- Barracks for admin(cacao)

Upadte : 2014-05-24

좋아요  공유하기 회원님과 Shinjae Hong님 외 2,053명이 좋아합니다.





AXIcon

AXISJ UI





AXIcon

The screenshot shows a web dashboard for 'axu.axisj.com'. The top navigation bar includes '대시보드', '컨텐츠페이지', '레이아웃', '페이지', '사이트맵', '모듈', and '접속통계'. A user profile for 'jowrney@axisj.com' is visible in the top right.

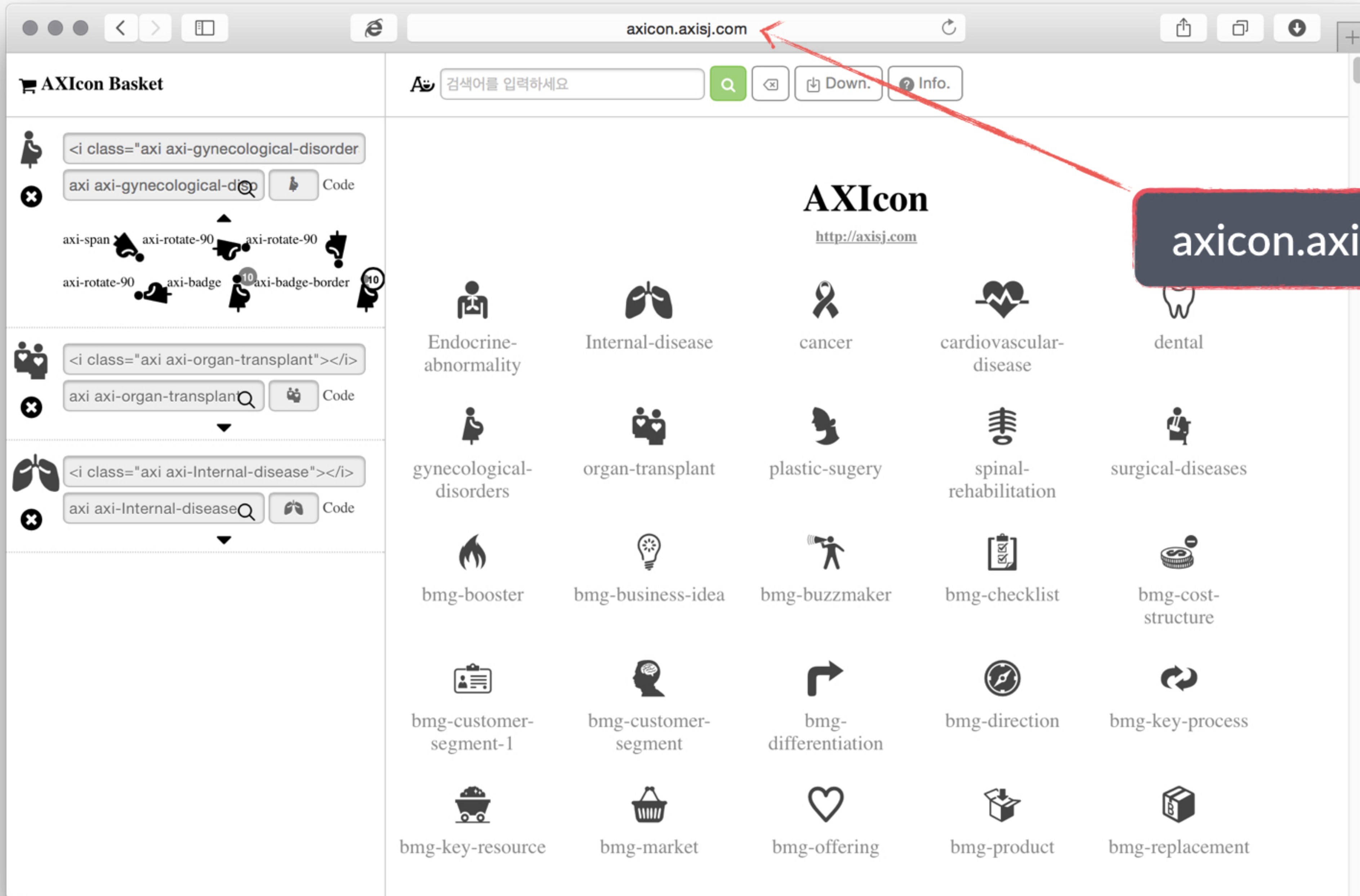
The main content area is titled '대시보드' and contains several widgets:

- 사이드 메뉴 (Side Menu):** A vertical list of navigation items: 대시보드, 관리자설정, 레이아웃, 페이지, 사이트맵, 모듈, and 접속통계.
- Inline 테이블 (Inline Table):** A table with columns for '발생건수' (Incident Count) and '누계건수' (Cumulative Count), and sub-columns for '전년대비(누계)' (Year-over-Year Comparison). The table shows data for '사고' (Accident) with values like 55건, 99, 1,022건, 0, 1,022건, and 1.
- AXGrid 출력 (AXGrid Output):** A table listing items with columns for '번호' (Number), '제목' (Title), '작성자' (Author), and '작성일' (Date). The table contains 5 rows of data, each with a title starting with 'AXGrid 세번째 줄 입니다.' (AXGrid 3rd line is...).
- Chart Doughnut:** A donut chart with five segments in different colors (red, orange, teal, grey, dark blue).
- Chart Line:** A line chart with two data series plotted over months from January to July. The y-axis ranges from 0 to 100.

At the bottom, the footer contains 'Powered by AXCMS', version information ('현재버전 1.0.0', '최신버전 1.0.0'), and utility links for '딜리버리 재생성', '세션정리', '서버정보출력', and '버그리포트'.

AXGrid

```
<link rel="stylesheet" type="text/css" href="http://cdn.axisj.com/axicon/axicon.min.css" />
<link rel="stylesheet" type="text/css" href="http://cdn.axisj.com/axisj/ui/cocker/AXJ.min.css" />
<script type="text/javascript" src="http://cdn.axisj.com/axisj/jquery/jquery.min.js"></script>
<script type="text/javascript" src="http://cdn.axisj.com/axisj/dist/AXJ.min.js"></script>
<script>
var fnObj = {
  pageStart: function(){
    /*...*/
    $("#AXInputSwitch").bindSwitch({off:"NO", on:"YES", onChange:function(){
      toast.push(Object.toJSON({targetID:this.targetID,
        on:this.on, off:this.off, value:this.value}));
    }});
    toast.push({type:"Caution", body:"본 페이지는 샘플페이지 입니다. 그냥 '로그인'버튼을 누르세요"});
  }
};
jQuery(document).ready(fnObj.pageStart.delay(0.1));
</script>
```



axicon.axisj.com

```
];  
var sideMenu_data = [  
  {label: '<i class="axi axi-windows"></i> 대시보드', url:"index.html", target:"_self"},  
  {label: '<i class="axi axi-asterisk"></i> 관리자설정', url:"content.html", target:"_self"},  
  {label: '<i class="axi axi-columns"></i> 레이아웃', url:"content.html", target:"_self"},  
  {label: '<i class="axi axi-pagelines"></i> 페이지', url:"content.html", target:"_self"},  
  {label: '<i class="axi axi-sitemap"></i> 사이트맵', url:"content.html", target:"_self"},  
  {label: '<i class="axi axi-archive"></i> 모듈', url:"content.html", target:"_self"},  
  {label: '<i class="axi axi-bar-chart-o"></i> 접속통계', url:"content.html", target:"_self"}  
];
```

```
<div class="ax-layer ax-title">  
  <div class="ax-col-12">  
    <h1><i class="axi axi-axu"></i></h1>  
    <p class="desc">Application eXperience Universal Administrator</p>  
  </div>  
  <div class="ax-clear"></div>  
</div>
```

# AXTopDownMenu

axu.axisj.com

aliswel@aliswel.com 로그아웃

대시보드 콘텐츠페이지 레이아웃 페이지 사이트맵 모듈 접속통계

서브페이지  
서브페이지 두번째 > 서브페이지 1-0  
서브페이지 세번째 서브페이지 1-1  
서브페이지 1-2

컨텐츠 상세 설명을 넣어주세요.

전체보기 | 공개 | 비공개 | 비공개2 | 비공개3 | 비공개4

사원명 비공개 ABCD 찾기

체크박스류  전체보기  공개  비공개 라디오류  전체보기  공개  비공개

생각없이만들기  전체보기  공개  비공개  전체보기  공개  비공개

상세검색창 달기

+ 등록 - 삭제

번호	제목	작성자	작성일	비고
11	AXGrid 세번째 줄 입니다.1	장기영1	2013-01-18	myGrid.setList 의 첫번째 사용법 list json 직접 지정 법
12	AXGrid 세번째 줄 입니다.2	장기영2	2013-01-18	myGrid.setList 의 첫번째 사용법 list json 직접 지정 법
13	AXGrid 세번째 줄 입니다.3	장기영3	2013-01-18	myGrid.setList 의 첫번째 사용법 list json 직접 지정 법
14	AXGrid 세번째 줄 입니다.4	장기영4	2013-01-18	myGrid.setList 의 첫번째 사용법 list json 직접 지정 법
15	AXGrid 세번째 줄 입니다.5	장기영5	2013-01-18	myGrid.setList 의 첫번째 사용법 list json 직접 지정 법
16	AXGrid 세번째 줄 입니다.6	장기영6	2013-01-18	myGrid.setList 의 첫번째 사용법 list json 직접 지정 법
17	AXGrid 세번째 줄 입니다.7	장기영7	2013-01-18	myGrid.setList 의 첫번째 사용법 list json 직접 지정 법
18	AXGrid 세번째 줄 입니다.8	장기영8	2013-01-18	myGrid.setList 의 첫번째 사용법 list json 직접 지정 법
19	AXGrid 세번째 줄 입니다.9	장기영9	2013-01-18	myGrid.setList 의 첫번째 사용법 list json 직접 지정 법
110	AXGrid 세번째 줄 입니다.10	장기영10	2013-01-18	myGrid.setList 의 첫번째 사용법 list json 직접 지정 법
111	AXGrid 세번째 줄 입니다.11	장기영11	2013-01-18	myGrid.setList 의 첫번째 사용법 list json 직접 지정 법

1 / 100 page(s) 20 count(s)

Powered by AXCMS 현재버전 1.0.0 최신버전 1.0.0

딜리버리 재생성 세션정리 서버정보출력 버그리포트



```
},
bindTopMenu: function(){
  topMenu.setConfig({
    targetID:"ax-top-menu",
    parentMenu:{"className": "parentMenu"...},
    childMenu:{"className": "childMenu"...},
    childsMenu:{"className": "childsMenu"...},
    onComplete: function(){
      if(window.page_menu_id) topMenu.setHighLightOriginID( window.page_menu_id );
    }
  });
  topMenu.setTree(topMenu_data);
}
```

AXSearch

AXGrid

axu.axisj.com

대시보드 콘텐츠페이지 레이아웃 페이지 사이트맵 모듈 접속통계

» 페이지 제목 콘텐츠 상세 설명을 넣어주세요.

공개설정: 전체보기 | **공개** | 비공개 | 비공개2 | 비공개3 | 비공개4

사원명: 비공개 (dropdown) | ABCD (input) | **찾기** (button)

체크박스류:  전체보기  공개  비공개 | 라디오류:  전체보기  공개  비공개

생각없이만들기:  전체보기  공개  비공개 |  전체보기  공개  비공개

상세검색창 닫기

+ 등록 - 삭제 (button) 🔍 검색 (button)

번호	제목	작성자	작성일	비고
11	AXGrid 세번째 줄 입니다.1	장기영1	2013-01-18	myGrid.setList 의 첫번째 사용법 list json 직접 지정 법
12	AXGrid 세번째 줄 입니다.2	장기영2	2013-01-18	myGrid.setList 의 첫번째 사용법 list json 직접 지정 법
13	AXGrid 세번째 줄 입니다.3	장기영3	2013-01-18	myGrid.setList 의 첫번째 사용법 list json 직접 지정 법
14	AXGrid 세번째 줄 입니다.4	장기영4	2013-01-18	myGrid.setList 의 첫번째 사용법 list json 직접 지정 법
15	AXGrid 세번째 줄 입니다.5	장기영5	2013-01-18	myGrid.setList 의 첫번째 사용법 list json 직접 지정 법
16	AXGrid 세번째 줄 입니다.6	장기영6	2013-01-18	myGrid.setList 의 첫번째 사용법 list json 직접 지정 법
17	AXGrid 세번째 줄 입니다.7	장기영7	2013-01-18	myGrid.setList 의 첫번째 사용법 list json 직접 지정 법
18	AXGrid 세번째 줄 입니다.8	장기영8	2013-01-18	myGrid.setList 의 첫번째 사용법 list json 직접 지정 법
19	AXGrid 세번째 줄 입니다.9	장기영9	2013-01-18	myGrid.setList 의 첫번째 사용법 list json 직접 지정 법
110	AXGrid 세번째 줄 입니다.10	장기영10	2013-01-18	myGrid.setList 의 첫번째 사용법 list json 직접 지정 법



```
grid: {
  target: new AXGrid(),
  get: function(){ return this.target },
  bind: function(){
    this.target.setConfig({
      targetID : "page-grid-box",
      theme : "AXGrid",
      mediaQuery: {...},
      colGroup : [
        {key:"no", label:"번호", width:"40", align:"center", formatter:"money"},
        {key:"title", label:"제목", width:"200"},
        {key:"writer", label:"작성자", width:"90", align:"center"},
        {key:"regDate", label:"작성일", width:"90", align:"center"},
        {key:"desc", label:"비고", width:"*"}
      ],
      view: {"label": true...},
      body : {...},
      page: {"paging": true...}
    });

    this.target.setList({"ajaxUrl": "data/loadGrid.php"...});
  }
}
```

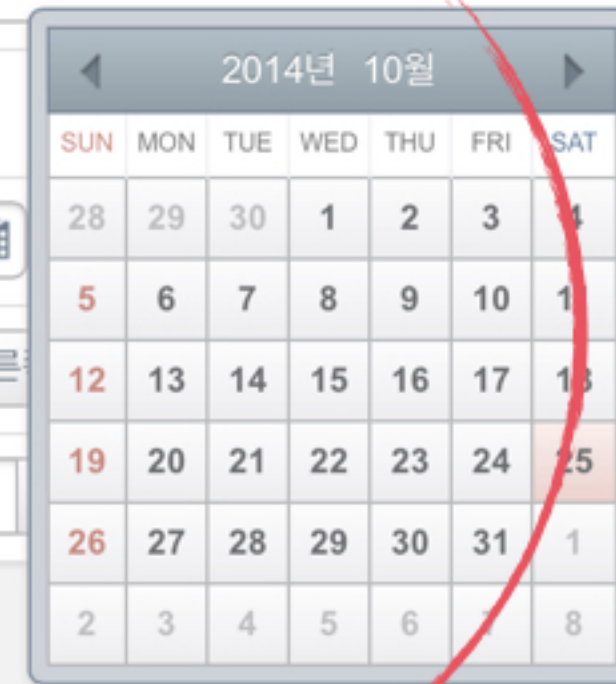




페이지 제목 콘텐츠 상세 설명을 넣어주세요.

컨텐츠 제목

번호	<input type="text"/>	만든 날짜	2014-10-25
이메일	<input type="text"/>	Segment	왼쪽 가운데 오른쪽
비밀번호	<input type="text"/>	Selector	<input type="text"/>
라벨	최고관리자		
Number	<input type="text"/>		
Slider	0E <input type="range"/> 1,000E		



13	AXGrid 세번째 줄 입니다.3	장기영3	2013-01-18	myGrid.setList 의 첫번째 사용법 list json 직접 지정 법
14	AXGrid 세번째 줄 입니다.4	장기영4	2013-01-18	myGrid.setList 의 첫번째 사용법 list json 직접 지정 법
15	AXGrid 세번째 줄 입니다.5	장기영5	2013-01-18	myGrid.setList 의 첫번째 사용법 list json 직접 지정 법
16	AXGrid 세번째 줄 입니다.6	장기영6	2013-01-18	myGrid.setList 의 첫번째 사용법 list json 직접 지정 법
17	AXGrid 세번째 줄 입니다.7	장기영7	2013-01-18	myGrid.setList 의 첫번째 사용법 list json 직접 지정 법
18	AXGrid 세번째 줄 입니다.8	장기영8	2013-01-18	myGrid.setList 의 첫번째 사용법 list json 직접 지정 법
19	AXGrid 세번째 줄 입니다.9	장기영9	2013-01-18	myGrid.setList 의 첫번째 사용법 list json 직접 지정 법
110	AXGrid 세번째 줄 입니다.10	장기영10	2013-01-18	myGrid.setList 의 첫번째 사용법 list json 직접 지정 법
111	AXGrid 세번째 줄 입니다.11	장기영11	2013-01-18	myGrid.setList 의 첫번째 사용법 list json 직접 지정 법

bindAXInput

```
<script type="text/javascript">
var fnObj = {
  pageStart: function(){
    $("#reg_dt").bindDate();
    $("#AXInput-number").bindNumber();
    $("#AXInput-segment").bindSegment({...});
    $("#AXInput-slider").bindTwinSlider({min:0, max:1000, separator:"~", unit:"E", snap:100});
    $("#AXInput-selector").bindSelector({"direction": "bottom"...});
    $(".AXSelect").bindSelect();
  },
  pageResize: function(){
    parent.myModal.resize();
  }
};
axdom(window).ready(fnObj.pageStart);
axdom(window).resize(fnObj.pageResize);
</script>
```



### 페이지 제목 컨텐츠 상세 설명을 넣어주세요.

- 사이드 메뉴
- 대시보드
  - 관리자설정
  - 레이아웃
  - 페이지
  - 사이트맵
  - 모듈
  - 접속통계

공개설정

직원명

체크박스류

생각없이만들기

**컨텐츠 제목**

- data
- en
  - layouts
  - community.asp
  - community\_list.asp
  - contacts.asp
  - curriculum.asp
  - gallery.asp
  - gallery\_list.asp
  - graduate\_curriculum.asp
  - graduate\_overview.asp
  - greeting.asp
  - g.1.asp

번호 제목

11	AXGrid				
12	AXGrid				
13	AXGrid				
14	AXGrid				
15	AXGrid				
16	AXGrid				
	rid				
	rid	세번째 줄 입니다.8	장기영8	2013-01-18	myGrid.setList 의 첫번째 사용법 list json 직접 지정 법
	rid	세번째 줄 입니다.9	장기영9	2013-01-18	myGrid.setList 의 첫번째 사용법 list json 직접 지정 법
	rid	세번째 줄 입니다.10	장기영10	2013-01-18	myGrid.setList 의 첫번째 사용법 list json 직접 지정 법
	rid	세번째 줄 입니다.11	장기영11	2013-01-18	myGrid.setList 의 첫번째 사용법 list json 직접 지정 법

1 / 100 page(s) 20 count(s)

**AXTree**



```
tree: {
  target: new AXTree(),
  init: function(){
    fnObj.tree.target.setConfig({
      targetID : "menu-navigator",
      theme: "AXTree_none",
      emptyListMSG: "<i class='axi axi-spinner axi-spin'></i> Loading..",
      iconWidth:18,
      indentRatio:0.75,
      relation: {"parentKey": "pno"...},
      reserveKeys: {"parentHashKey": "pHash"...},
      colGroup: [
        {
          key:"name",
          label:"name",
          width:"*", align:"left",
          indent:true,
          getIconClass: function(){...},
          formatter:function(){
            return this.item.name;
          }
        }
      ],
      body: {...}
    });
    fnObj.tree.setTree();
  }
}
```

RESPONSIVE

axu.axisj.com

axu.axisj.com

대시보드 콘텐츠페이지 레이아웃 페이지 사이트맵 모듈 접속통계

jowrney@axisj.com 로그아웃

대시보드 웹 사이트의 전체적인 상황을 추적하고 보여줍니다.

사이드 메뉴

- 대시보드
- 관리자설정
- 레이아웃
- 페이지
- 사이트맵
- 모듈
- 접속통계

### Inline 테이블

more

테이블의 기본 형을 정의 합니다.

	발생건수		누계건수		전년대비(누계)	
사고	55건	99	1,022건	0	1,022건	1
사고	55건	99	1,022건	0	1,022건	1
사고	55건	99	1,022건	0	1,022건	1
사고	55건	99	1,022건	0	1,022건	1
사고	55건	99	1,022건	0	1,022건	1
사고	55건	99	1,022건	0	1,022건	1

### AXGrid 출력

more

그리드를 이용한 목록 출력

번호	제목	작성자	작성일
11	AXGrid 세번째 줄 입니다.1	장기영1	201
12	AXGrid 세번째 줄 입니다.2	장기영2	201
13	AXGrid 세번째 줄 입니다.3	장기영3	201
14	AXGrid 세번째 줄 입니다.4	장기영4	201
15	AXGrid 세번째 줄 입니다.5	장기영5	201

1 / 100 page(s) 20 count(s)

### Chart Doughnut

more

Chart.js를 이용한 차트 Canvas태그를 사용가능해야 합니다.

### Chart Line

more

Chart.js를 이용한 차트 Canvas태그를 사용가능해야 합니다.

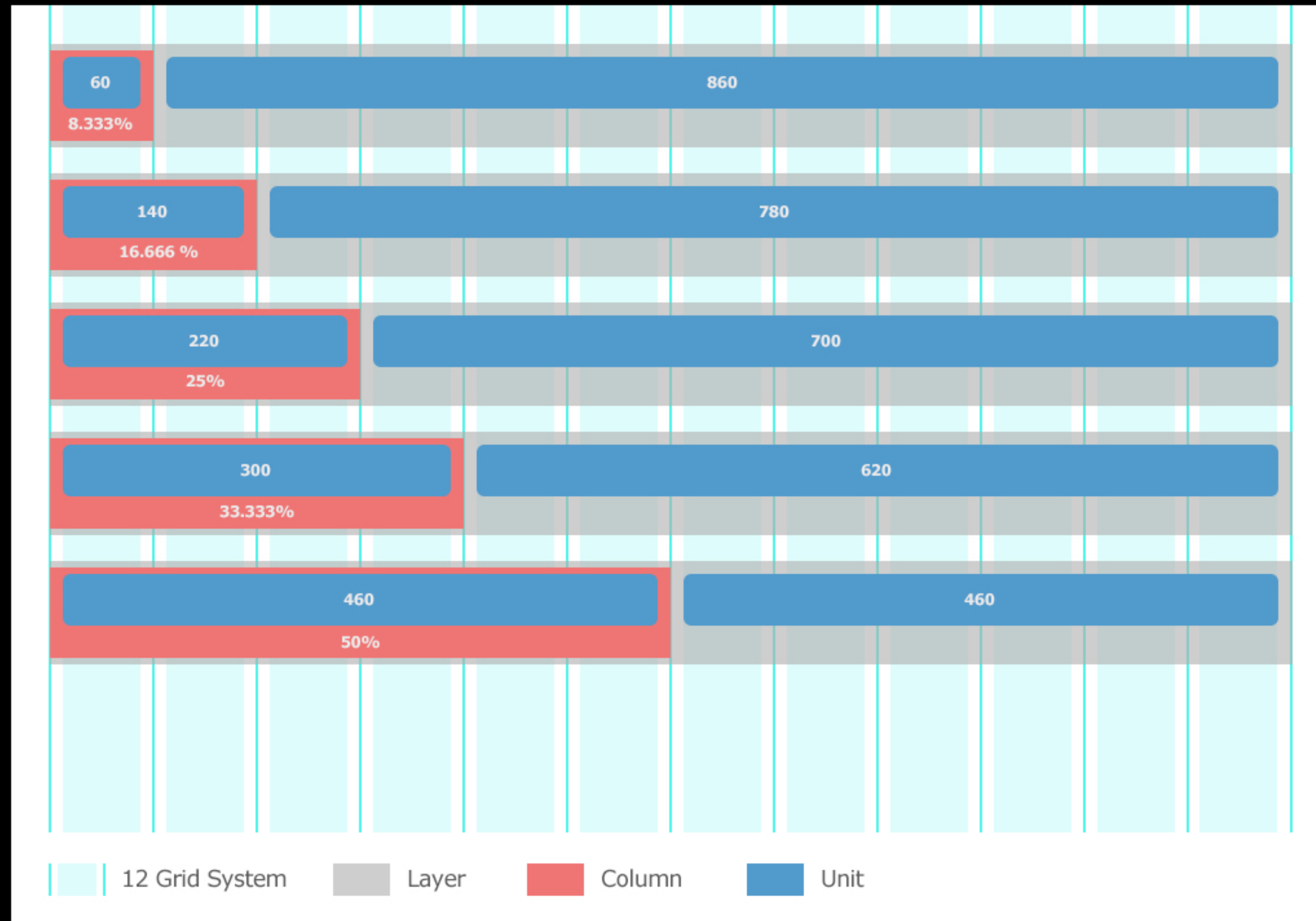
Powered by AXCMS 현재버전 1.0.0 최신버전 1.0.0

딜리버리 재생성 세션정리 서버정보출력 버그리포트





# LESS & 12GRID





axu.axisj.com

AX

페이지 제목  
컨텐츠 상세 설명을 넣어주세요.

사원명  
비공개

ABCD

찾기

등록

검색

제목 AXGrid 서

번호 11

작성자 장기영1

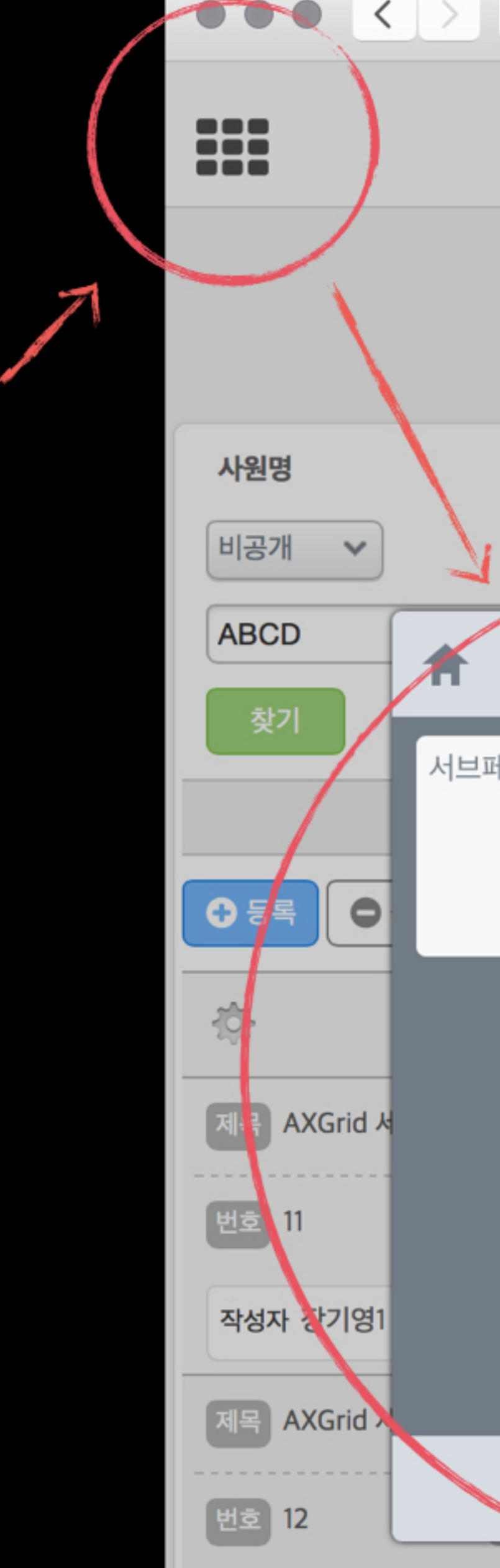
제목 AXGrid 서

번호 12

작성자 장기영2    작성일 2013-01-18    사용자연산 11,844

제목 AXGrid 세번째 주 인 | 다 3

모바일 메뉴





# AXModal 모바일

모달 UI가 브라우저  
사이즈에 따라 최적화된  
형태로 자동 변경



axu.axisj.com

## 컨텐츠 제목

번호

이메일

비밀번호

레벨

최고관리자 ▾

만든 날짜

Number

Segment

왼쪽 가운데 오른쪽

Slider

0E 200E 700E 1,000E



THEME



AXButton - AXISJ

axisj:2013/samples/AXButton/index.html

Classic with Icons

Variation1 with Icons

Variation2 with Icons

Variation3 with Icons

Normal

Small

Large

arongi bulldog flybasket kakao cocker

axisj

AX:J Common UI-Unique UI-Complex Lab

Arongi ver1.0 DX MX  
Theme Developer. Jowrney Kim

Website Github API

AXGrid autoHeight colHead fixedColSeq body head & foot marker editor ajax & paging passive viewMode setData way

### AXGrid

번호	제목	작성자	작성일	가격	수량	금액	비고
1	AXGrid 첫번째 줄 입니다.	김기영	2013-01-18	123,000	10	1,230,000	myGrid.setList 의 첫번째 사용법 li...
2	AXGrid 두번째 줄 입니다.	정기영	2013-01-18	12,300	7	86,100	myGrid.setList 의 첫번째 사용법 li...
3	AXGrid 세번째 줄 입니다.	한기영	2013-01-18	12,000	5	60,000	myGrid.setList 의 첫번째 사용법 li...
4	AXGrid 세번째 줄 입니다.	박기영	2013-01-18	13,000	4	52,000	myGrid.setList 의 첫번째 사용법 li...
5	AXGrid 세번째 줄 입니다.	곽기영	2013-01-18	3,000	3	9,000	myGrid.setList 의 첫번째 사용법 li...
6	AXGrid 세번째 줄 입니다.	문기영	2013-01-18	123,000	2	246,000	myGrid.setList 의 첫번째 사용법 li...
7	AXGrid 세번째 줄 입니다.	소기영	2013-01-18	129,500	1	129,500	myGrid.setList 의 첫번째 사용법 li...
8	AXGrid 첫번째 줄 입니다.	채기영	2013-01-18	123,000	10	1,230,000	myGrid.setList 의 첫번째 사용법 li...

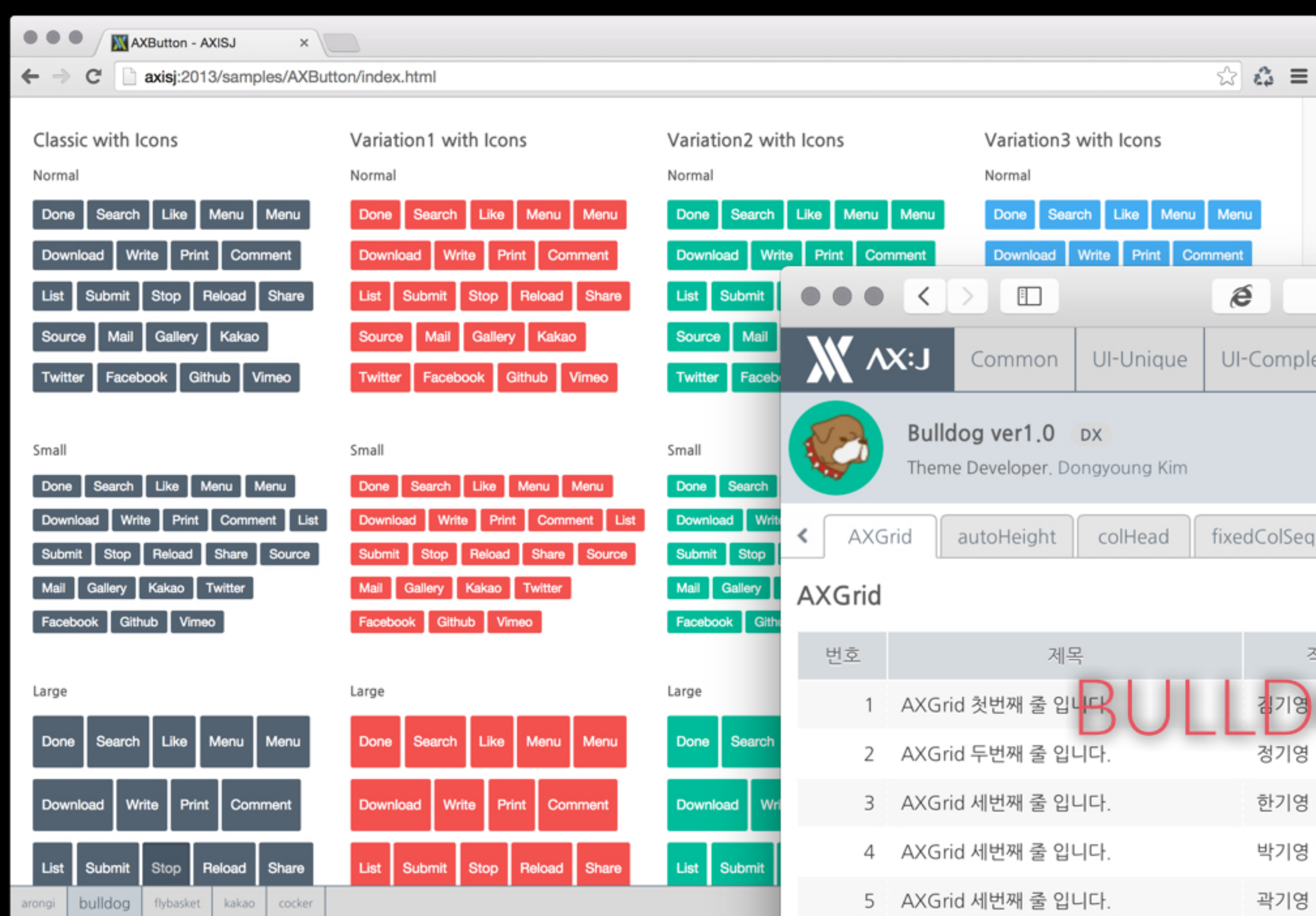
20 count(s)

forExcel html forExcel json resetHeight : 300px resetHeight : 600px

Disqus (댓글남기기)

arongi bulldog flybasket kakao cocker

Donate



axis

Common UI-Unique UI-Complex Lab

Bulldog ver1.0 DX  
Theme Developer. Dongyoung Kim

Website Github API

AXGrid autoHeight colHead fixedColSeq body head & foot marker editor ajax & paging passive viewMode setData way

### AXGrid

번호	제목	작성자	작성일	가격	수량	금액	비고
1	AXGrid 첫번째 줄 입니다.	김기영	2013-01-18	123,000	10	1,230,000	myGrid.setList 의 첫번째 사용법 li...
2	AXGrid 두번째 줄 입니다.	정기영	2013-01-18	12,300	7	86,100	myGrid.setList 의 첫번째 사용법 li...
3	AXGrid 세번째 줄 입니다.	한기영	2013-01-18	12,000	5	60,000	myGrid.setList 의 첫번째 사용법 li...
4	AXGrid 세번째 줄 입니다.	박기영	2013-01-18	13,000	4	52,000	myGrid.setList 의 첫번째 사용법 li...
5	AXGrid 세번째 줄 입니다.	곽기영	2013-01-18	3,000	3	9,000	myGrid.setList 의 첫번째 사용법 li...
6	AXGrid 세번째 줄 입니다.	문기영	2013-01-18	123,000	2	246,000	myGrid.setList 의 첫번째 사용법 li...
7	AXGrid 세번째 줄 입니다.	소기영	2013-01-18	129,500	1	129,500	myGrid.setList 의 첫번째 사용법 li...
8	AXGrid 첫번째 줄 입니다.	재기영	2013-01-18	123,000	10	1,230,000	mvGrid setList 의 첫번째 사용법 li...

20 count(s)

forExcel html forExcel json resetHeight : 300px resetHeight : 600px

Disqus (댓글남기기)

Donate

arongi bulldog flybasket kakao cocker



AXButton - AXISJ

axisj:2013/samples/AXButton/index.html

Disabled AXButtonLarge

Classic with Icons

Normal

Done Search Like Menu

Menu Download Write Print

Comment List Submit Stop

Reload Share Source Mail

Gallery Kakao Twitter Facebook

Github Vimeo

Small

Done Search Like Menu Menu

Download Write Print Comment

List Submit Stop Reload Share

Source Mail Gallery Kakao

Twitter Facebook Github Vimeo

Large

arongi bulldog flybasket kakao cocker

Variation1 with Icons

Normal

Done Search Like Menu

Menu Download Write Print

Comment List Submit Stop

Reload Share Source Mail

Gallery Kakao Twitter Facebook

Github Vimeo

Small

Done Search Like Menu Menu

Download Write Print Comment

List Submit Stop Reload Share

Source Mail Gallery Kakao

Twitter Facebook Github Vimeo

Large

Variation2 with Icons

Normal

Done Search Like Menu

Menu Download Write Print

Comment List Submit Stop

Reload Share Source Mail

Gallery Kakao Twitter Facebook

Github Vimeo

Small

Done Search Like Menu Menu

Download Write Print Comment

List Submit Stop Reload Share

Source Mail Gallery Kakao

Twitter Facebook Github Vimeo

Large

axis

AX:J Common UI-Unique UI-Complex Lab

Flybasket ver1.0  
Theme Developer. Jowrney Kim

Website  
Github  
API

AXGrid autoHeight colHead fixedColSeq body head & foot marker editor ajax & paging passive viewMode setData way

### AXGrid

번호	제목	작성자	작성일	가격	수량	금액	비고
1	AXGrid 첫번째 줄 입니다.	김기영	2013-01-18	123,000	10	1,230,000	myGrid.setList 의 첫번째 사용법 li...
2	AXGrid 두번째 줄 입니다.	정기영	2013-01-18	12,300	7	86,100	myGrid.setList 의 첫번째 사용법 li...
3	AXGrid 세번째 줄 입니다.	한기영	2013-01-18	12,000	5	60,000	myGrid.setList 의 첫번째 사용법 li...
4	AXGrid 세번째 줄 입니다.	박기영	2013-01-18	13,000	4	52,000	myGrid.setList 의 첫번째 사용법 li...
5	AXGrid 세번째 줄 입니다.	곽기영	2013-01-18	3,000	3	9,000	myGrid.setList 의 첫번째 사용법 li...
6	AXGrid 세번째 줄 입니다.	문기영	2013-01-18	123,000	2	246,000	myGrid.setList 의 첫번째 사용법 li...
7	AXGrid 세번째 줄 입니다.	소기영	2013-01-18	129,500	1	129,500	myGrid.setList 의 첫번째 사용법 li...
8	AXGrid 첫번째 줄 입니다.	재기영	2013-01-18	123,000	10	1,230,000	myGrid.setList 의 첫번째 사용법 li...

20 count(s)

forExcel html forExcel json resetHeight : 300px resetHeight : 600px

Disqus (댓글남기기)

arongi bulldog flybasket kakao cocker

Donate



AXButton - AXISJ

axisj:2013/samples/AXButton/index.html

Classic with Icons

Variation1 with Icons

Variation2 with Icons

Variation3 with Icons

Normal

Done Search Like Menu Menu

Download Write Print Comment

List Submit Stop Reload Share

Source Mail Gallery Kakao

Twitter Facebook Github Vimeo

Small

Done Search Like Menu Menu

Download Write Print Comment

List Submit Stop Reload Share

Source Mail Gallery Kakao Twitter

Facebook Github Vimeo

Large

Done Search Like Menu Menu

Download Write Print Comment

arongi bulldog flybasket kakao cocker

axisj

AX:J Common UI-Unique UI-Complex Lab

Kakao ver1.0 DX

Theme Developer. Jowrney Kim

Website Github API

AXGrid autoHeight colHead fixedColSeq body head & foot marker editor ajax & paging passive viewMode setData way

### AXGrid

번호	제목	작성자	작성일	가격	수량	금액	비고
1	AXGrid 첫번째 줄 입니다.	김기영	2013-01-18	123,000	10	1,230,000	myGrid.setList 의 첫번째 사용법 li...
2	AXGrid 두번째 줄 입니다.	정기영	2013-01-18	12,300	7	86,100	myGrid.setList 의 첫번째 사용법 li...
3	AXGrid 세번째 줄 입니다.	한기영	2013-01-18	12,000	5	60,000	myGrid.setList 의 첫번째 사용법 li...
4	AXGrid 세번째 줄 입니다.	박기영	2013-01-18	13,000	4	52,000	myGrid.setList 의 첫번째 사용법 li...
5	AXGrid 세번째 줄 입니다.	곽기영	2013-01-18	3,000	3	9,000	myGrid.setList 의 첫번째 사용법 li...
6	AXGrid 세번째 줄 입니다.	문기영	2013-01-18	123,000	2	246,000	myGrid.setList 의 첫번째 사용법 li...
7	AXGrid 세번째 줄 입니다.	소기영	2013-01-18	129,500	1	129,500	myGrid.setList 의 첫번째 사용법 li...
8	AXGrid 첫번째 줄 입니다.	채기영	2013-01-18	123,000	10	1,230,000	myGrid.setList 의 첫번째 사용법 li...

20 count(s)

forExcel html forExcel json resetHeight : 300px resetHeight : 600px

Disqus (댓글남기기)

arongi bulldog flybasket kakao cocker

Donate



AXButton - AXISJ

axisj:2013/samples/AXButton/index.html

Classic with Icons

Variation1 with Icons

Variation2 with Icons

Variation3 with Icons

Normal

Small

Large

arongi bulldog flybasket kakao **cocker**

axisj

Common UI-Unique UI-Complex Lab

Cocker ver0.1 Beta DX  
Theme Developer. Jowrney Kim

Website Github API

AXGrid autoHeight colHead fixedColSeq body head & foot marker editor ajax & paging passive viewMode setData way

### AXGrid

번호	제목	작성자	작성일	가격	수량	금액	비고
1	AXGrid 첫번째 줄 입니다.	김기영	2013-01-18	123,000	10	1,230,000	myGrid.setList 의 첫번째 사용법 li...
2	AXGrid 두번째 줄 입니다.	정기영	2013-01-18	12,300	7	86,100	myGrid.setList 의 첫번째 사용법 li...
3	AXGrid 세번째 줄 입니다.	한기영	2013-01-18	12,000	5	60,000	myGrid.setList 의 첫번째 사용법 li...
4	AXGrid 세번째 줄 입니다.	박기영	2013-01-18	13,000	4	52,000	myGrid.setList 의 첫번째 사용법 li...
5	AXGrid 세번째 줄 입니다.	곽기영	2013-01-18	3,000	3	9,000	myGrid.setList 의 첫번째 사용법 li...
6	AXGrid 세번째 줄 입니다.	문기영	2013-01-18	123,000	2	246,000	myGrid.setList 의 첫번째 사용법 li...
7	AXGrid 세번째 줄 입니다.	소기영	2013-01-18	129,500	1	129,500	myGrid.setList 의 첫번째 사용법 li...
8	AXGrid 첫번째 줄 입니다.	재기영	2013-01-18	123,000	10	1,230,000	myGrid.setList 의 첫번째 사용법 li...

20 count(s)

forExcel html forExcel json resetHeight : 300px resetHeight : 600px

Disqus (댓글남기기)

arongi bulldog flybasket kakao **cocker** Donate

# AXU Barracks



axu.axisj.com

대시보드 콘텐츠페이지 레이아웃 페이지 사이트맵 모듈 접속통계

## 컨텐츠 제목

컨텐츠 상세 설명을 넣어주세요.

검색어: 비공개 ABCD

번호	제목	작성자	작성일
11	AXGrid 세번째 줄 입니다.1	장기영1	2013-01-18
12	AXGrid 세번째 줄 입니다.2	장기영2	2013-01-18
13	AXGrid 세번째 줄 입니다.3	장기영3	2013-01-18
14	AXGrid 세번째 줄 입니다.4	장기영4	2013-01-18
15	AXGrid 세번째 줄 입니다.5	장기영5	2013-01-18
16	AXGrid 세번째 줄 입니다.6	장기영6	2013-01-18
17	AXGrid 세번째 줄 입니다.7	장기영7	2013-01-18
18	AXGrid 세번째 줄 입니다.8	장기영8	2013-01-18
19	AXGrid 세번째 줄 입니다.9	장기영9	2013-01-18
110	AXGrid 세번째 줄 입니다.10	장기영10	2013-01-18
111	AXGrid 세번째 줄 입니다.11	장기영11	2013-01-18

Powered by AXCMS 현재버전 1.0.0 최신버전 1.0.0

axu.axisj.com

대시보드 콘텐츠페이지 레이아웃 페이지 사이트맵 모듈 접속통계

## 컨텐츠 제목

컨텐츠 상세 설명을 넣어주세요.

검색어: 비공개 ABCD

번호	제목	작성자	작성일	비고
11	AXGrid 세번째 줄 입니다.1	장기영1	2013-01-18	myGrid.setList의 첫번째 사용법 list json 직접 지정 법
12	AXGrid 세번째 줄 입니다.2	장기영2	2013-01-18	myGrid.setList의 첫번째 사용법 list json 직접 지정 법
13	AXGrid 세번째 줄 입니다.3	장기영3	2013-01-18	myGrid.setList의 첫번째 사용법 list json 직접 지정 법
14	AXGrid 세번째 줄 입니다.4	장기영4	2013-01-18	myGrid.setList의 첫번째 사용법 list json 직접 지정 법
15	AXGrid 세번째 줄 입니다.5	장기영5	2013-01-18	myGrid.setList의 첫번째 사용법 list json 직접 지정 법
16	AXGrid 세번째 줄 입니다.6	장기영6	2013-01-18	myGrid.setList의 첫번째 사용법 list json 직접 지정 법
17	AXGrid 세번째 줄 입니다.7	장기영7	2013-01-18	myGrid.setList의 첫번째 사용법 list json 직접 지정 법
18	AXGrid 세번째 줄 입니다.8	장기영8	2013-01-18	myGrid.setList의 첫번째 사용법 list json 직접 지정 법
19	AXGrid 세번째 줄 입니다.9	장기영9	2013-01-18	myGrid.setList의 첫번째 사용법 list json 직접 지정 법
110	AXGrid 세번째 줄 입니다.10	장기영10	2013-01-18	myGrid.setList의 첫번째 사용법 list json 직접 지정 법
111	AXGrid 세번째 줄 입니다.11	장기영11	2013-01-18	myGrid.setList의 첫번째 사용법 list json 직접 지정 법

1 / 100 page(s) 20 count(s)

Powered by AXCMS 현재버전 1.0.0 최신버전 1.0.0

달리버리 재생성 세션정리 서버정보출력 버그리포트





# JUST OPENSOURCE

<https://www.axisj.com>

<http://dev.axisj.com>

<http://axu.axisj.com>



오픈소스 프로젝트 왜 해야 할까요



“ 인간 본성에 충실하는 일 ”




약자가 무기를 갖는 방법

“ 삶을 가치있게 만드는 일 ”



이 보다 중요한 이유...

# The Three Little Pigs



아기 돼지 삼형제가 살았습니다.



그들은 성인이 되어 독립하자마자 각자 집을 지었죠..



우리에게 제대로 된 집을 지을 자세가 필요합니다.

# 하지만 계란으로 바위치기...

## ANGULARJS

HTML enhanced for web apps!

View on GitHub

Download (1.2.26 / 1.3.0)

Follow @angularjs 50.3K followers

Learn Angular in your browser for free!

October 22nd-23rd, 2014

## Data-Driven Documenter

D3.js is a JavaScript library for manipulating documents based on data. D3 helps you bring data to life using HTML, SVG and CSS. D3's emphasis on web standards gives you the full power of modern browsers without tying yourself to a proprietary framework, combining powerful visualization components and a data-driven approach to DOM manipulation.

## PhantomJS

Full web stack  
No browser required

Download v1.9

Get started

Community: Read the release notes

PhantomJS is an on

## GRUNT

The JavaScript Task Runner

Why use a task runner?

Latest Version

- Stable: v0.4.5 (npm)
- Development: v0.4.6 (github)

Available Grunt plugins

## PHASER

HTML5

PHASER FEATU

## PRISM

thousands.

- Dead simple
- Intuitive
- Light as a feather
- Blazing fast
- Extensible

## BACKBONE.JS

## ACE

HIGH PERFORMANCE CODE EDITOR FOR THE WEB.

Embedding Guide

How-To Guide

Syntax Highlighters

API Reference

Real World Users

Support

## CasperJS

CasperJS is an open source navigation scripting & testing utility for WebKit headless browser and SliverJS (Gecko). It eases the process of defining scenario and provides useful high-level functions, methods & syntactic sugar for such as:

- defining & ordering browsing navigation steps
- filling & submitting forms
- clicking & following links
- capturing screenshots of a page (or part of it)
- using remote DOM
- logging events
- downloading resources, including binary ones
- writing functional test suites, saving results as JUnit XML
- scraping Web contents

INSTALL

## node.js

Node.js® is a platform built on Chrome's JavaScript runtime for easily building fast, scalable network applications. Node.js uses an event-driven, non-blocking I/O model that makes it lightweight and efficient, perfect for data-intensive real-time applications that run across distributed devices.

Current Version: v0.10.32

INSTALL

DOWNLOADS

API DOCS

NODE.JS ON THE ROAD

## Bootstrap

Bootstrap is the most popular HTML, CSS, and JS framework for developing responsive, mobile first projects on the web.

Download Bootstrap

Currently v3.2.0

## WORDPRESS.ORG

WordPress is web software for your website or blog. We like to make it as easy as possible to get started.

WordPress Swag

News From Our Blog

It's Easy As...

- Find a Web Host and get your site up
- Download & install WordPress
- Read the Documentation and get started



그러나 포기 하지 않았습니다.

하루에 2시간씩 일년..

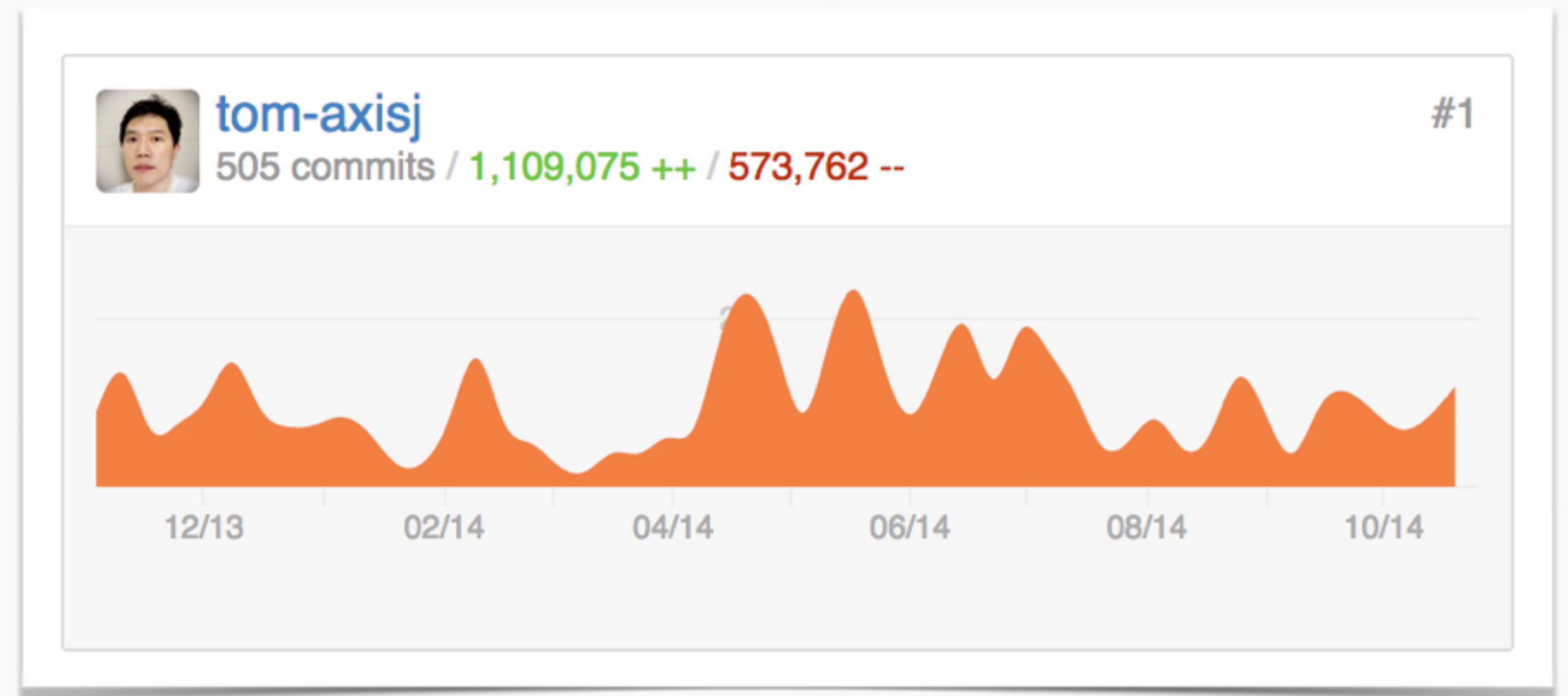
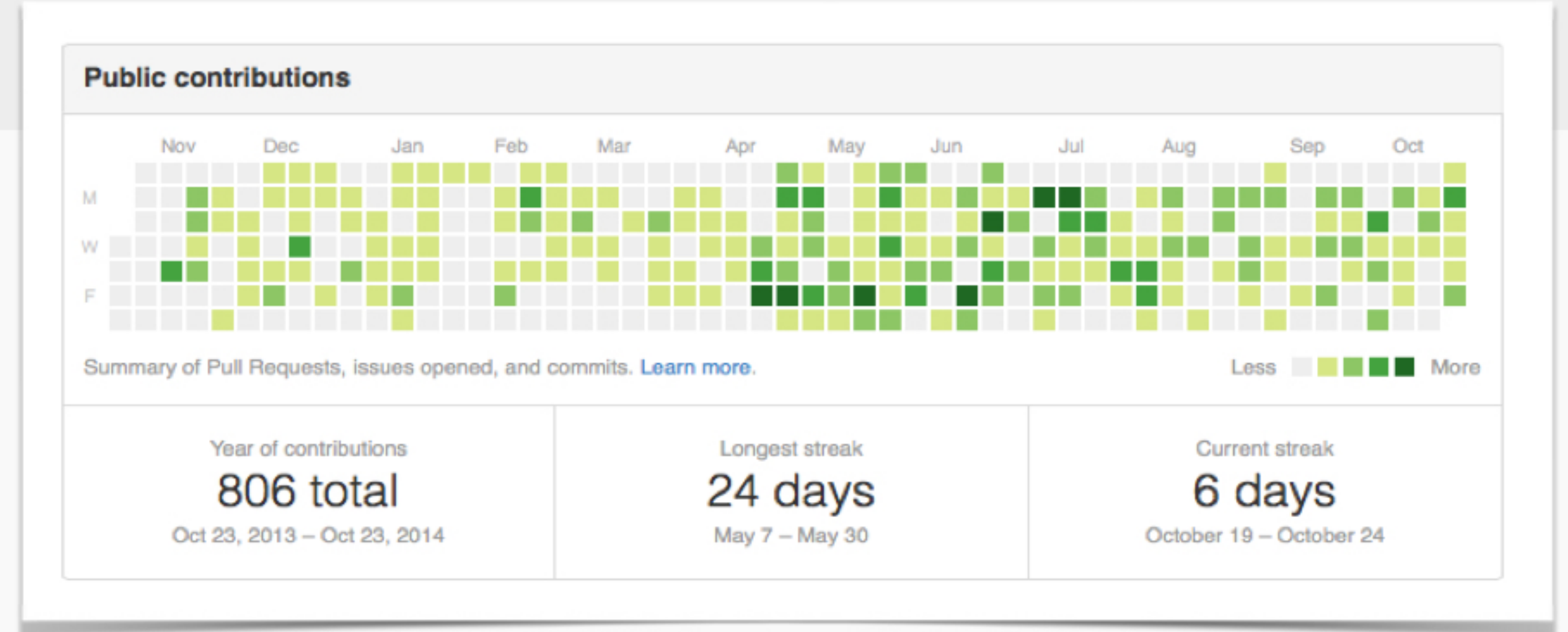
# 지난 1년간

하루 2시간

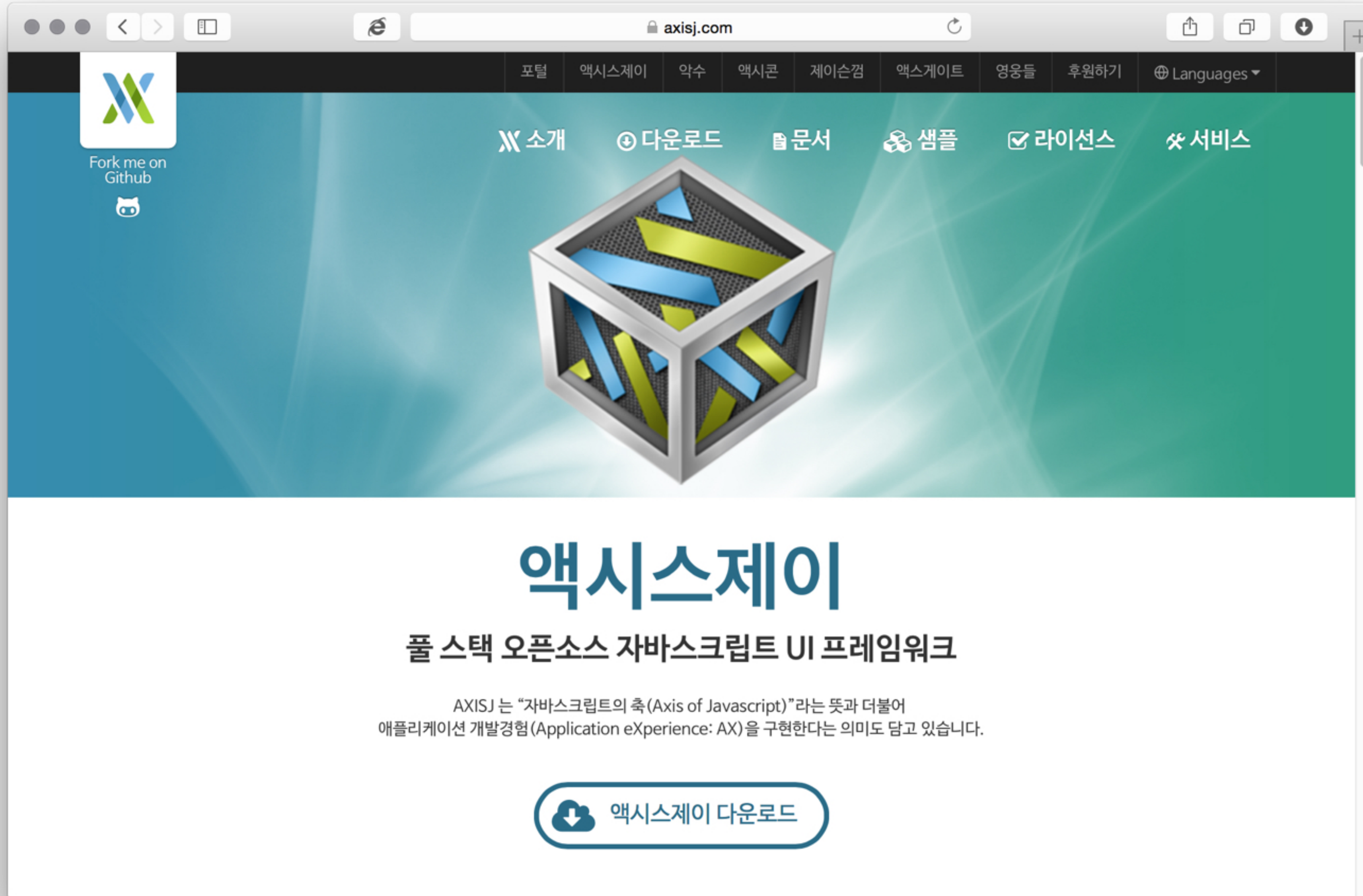
1년 근무일수 (250일) = 500시간

$500 / 8 = 62.5$

약 3MM



이렇게 꾸준히 하다보니 어느새 이렇게 되었습니다.



“ 천리마도 한번 뛰어서는 열보를 갈수 없고.  
더딘말도 열흘이면 천리에 도달하니.  
그만두지 않음에 달려있다. (순자) ”

“ 이 좋은 것을, 돈 안되고 무시 당하는 것을  
저 혼자 할 수는 없지요 ”



오픈소스 프로젝트  
준비물

오픈소스 프로젝트를 하기 위해 준비해야 할 것들



가장 잘하는 프로젝트 선정



함께할 동료 찾기

유행이나 이슈있는 언어나 분야를 선택하기보다  
자신이 가장 잘 알고있는 분야를 선택.

오픈소스의 의미를 나누고 함께 발전 시켜나갈 동료,  
함께 작업을 할 때 시너지가 나는 파트너.



소스 저장소

gitHub, bitbucket,  
NAVER D2



의사소통 공간

SNS, 웹사이트  
언제나 열린 마음으로



사용법 / 가이드

친절하지 않은 오픈소스  
는 사용자에게 외면  
받게 됩니다.



라이선스

정확한 라이선스 선언이  
된 오픈소스여야 합니다.



발전계획

장기적으로 진행되는  
프로젝트여야 합니다.



# 난 할 수 있는게 없는데... 아닙니다. 있습니다.



진행중인 오픈소스  
프로젝트에 참여하기



문서작업, 번역등 개발  
외 작업으로 참여하기



응원하기

홍보활동, 분위기살리기





facebook.com/axisj



github.com/axisj-com




tom@axisj.com

## AXISJ 프로젝트 참여방법

저희 프로젝트에 참여하라는 말씀은 아닙니다.

---

# 엑시스제이 멤버



**Thomas**  
Jang



**Jowrney**  
Kim



**Young**  
Kim



**Ji**  
kook




**Bruce**  
Kim




**HS**  
Lee



**HJ**  
Park




**JM**  
Kim



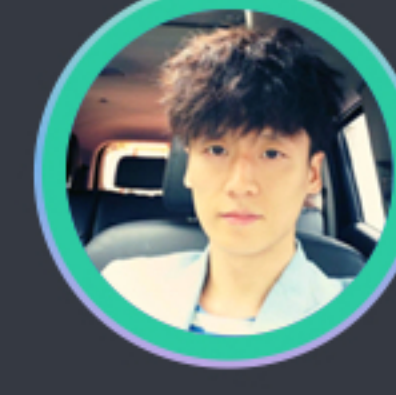
**YS**  
Yang




**BSimpson**



**Brant**  
Hwang



**Raniel**  
Ryu



**Adepter 7**

끝으로 이것만은 꼭 기억해주세요



“ 오픈소스를  
나도 해야겠다. ”

“ AXISJ에 대해서 ”

“ 오픈소스를 하려면.. ”



# Icons

Lorem ipsum dolor sit amet, consectetur adipiscing elit,

