

공개 S/W 기술지원  
oss.or.kr(Webzine)의 sftp접속  
root 로그인 & 자료백업

한국소프트웨어진흥원  
공개SW기술지원센터

## <Revision 정보>

일자	VERSION	변경내역	작성자
2007.02.26	0.1	초기 작성	김용규

# 목 차

1. 문서 개요 .....	4
가. 문서의 목적 .....	4
나. 본 문서의 사용방법 .....	4
2. 상세 내용 .....	4
3. 접속 & 백업절차 상세 화면 .....	7

## 1. 문서 개요

본 문서는 oss.or.kr의 webzine sftp접속 및 정기적 백업을 위한 자료로 제작되었다.

### 가. 문서의 목적

다음과 같은 세부적인 목적을 달성하기 위하여 작성되었다.

0 oss.or.kr의 webzine 문서보관 및 sftp접속방법

### 나. 본 문서의 사용방법

다음과 같은 방법으로 사용할 수 있다.



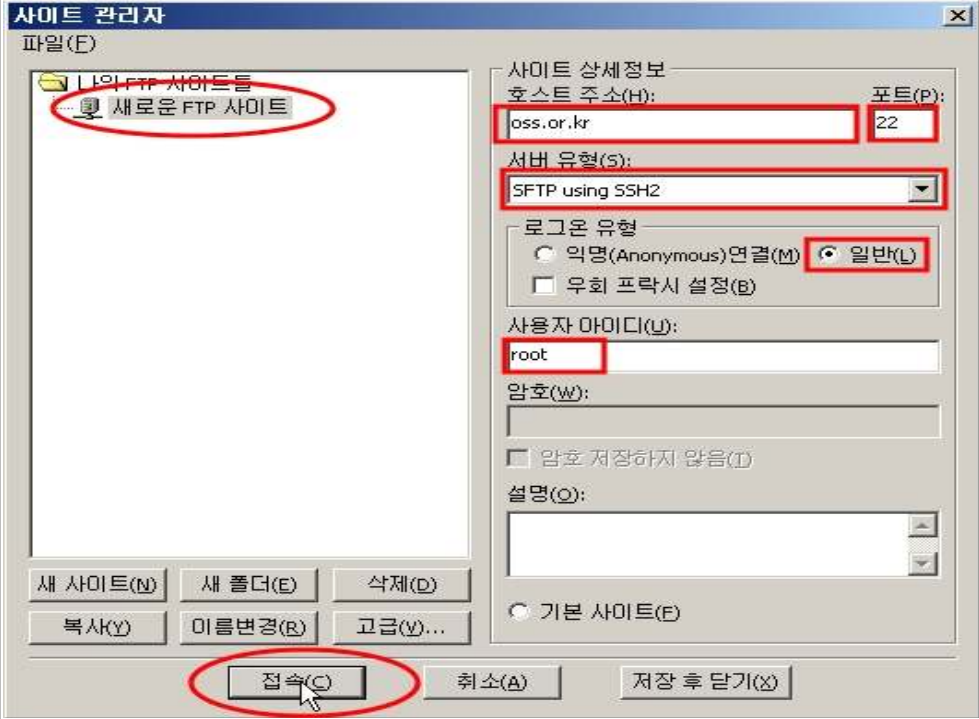
0 oss.or.kr의 webzine 서버접속 및 자료 백업을 할 수 있다

## 2. 상세 내용

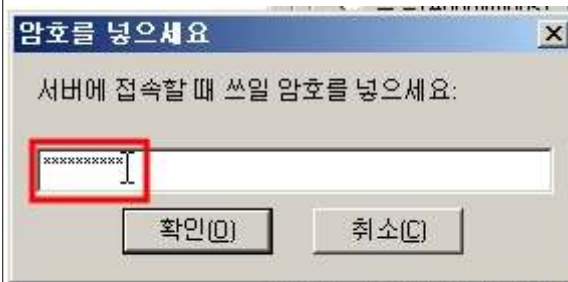
oss.or.kr의 webzine서버는 보안상 일반 ftp가 아닌 sftp로 접속만 가능하다

## 3. 접속 & 백업 상세 화면

단계	항목	
	접속항목	sftp 접속
	접속절차	01) 파일질라 실행 02) 사이트 관리자 선택 03) sftp 서버 접속정보 입력 04) 암호입력 05) 접속성공 화면 06) 월별 디렉토리 Server목록 확인
	백업절차	01) 월별 디렉토리 Client로 백업하기-1 02) 월별 디렉토리 Client로 백업하기-2 03) 월별 디렉토리 Client로 백업하기-3 04) 월별 디렉토리 Client로 백업한 내용 확인 -1 05) 월별 디렉토리 Client로 백업한 내용 확인 -2

	<p>1) 파일질라 실행</p>  <p>2) 사이트 관리자 선택</p>  <p>3) sftp 서버 접속정보 입력</p> <p>먼저 새 사이트(N)를 클릭한다음 호스트주소oss.or.kr와 포트(22)를 입력한 후 서버유형을 SFTP using SSH2로 선택한다 사용자(root)를 입력한 후 접속을 클릭한다.</p> 
--	--

04) 암호입력



root계정의 암호인 dhv1ftmd05u2(오필승05u2)를 입력한다.

05) 접속성공 화면



06) 월별 디렉토리 Server목록 확인

접속 사이트 위치는 /data/site/oss/webzine이다



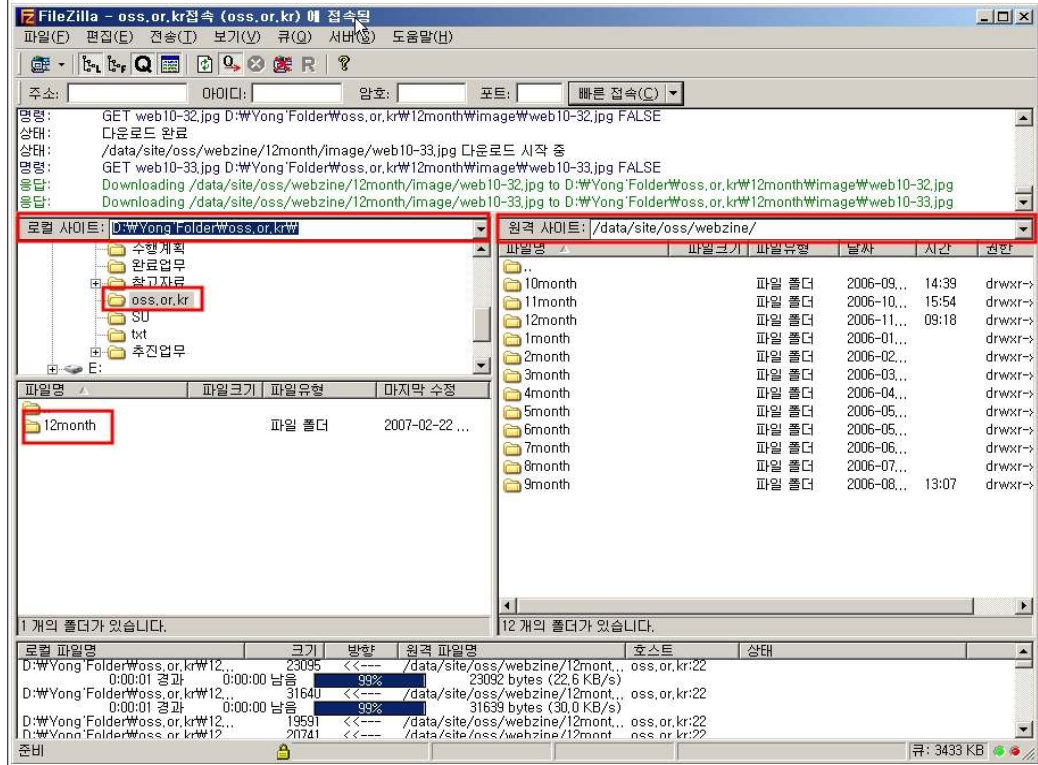
01) 월별 디렉토리 Client로 백업하기-1

2 백업절차

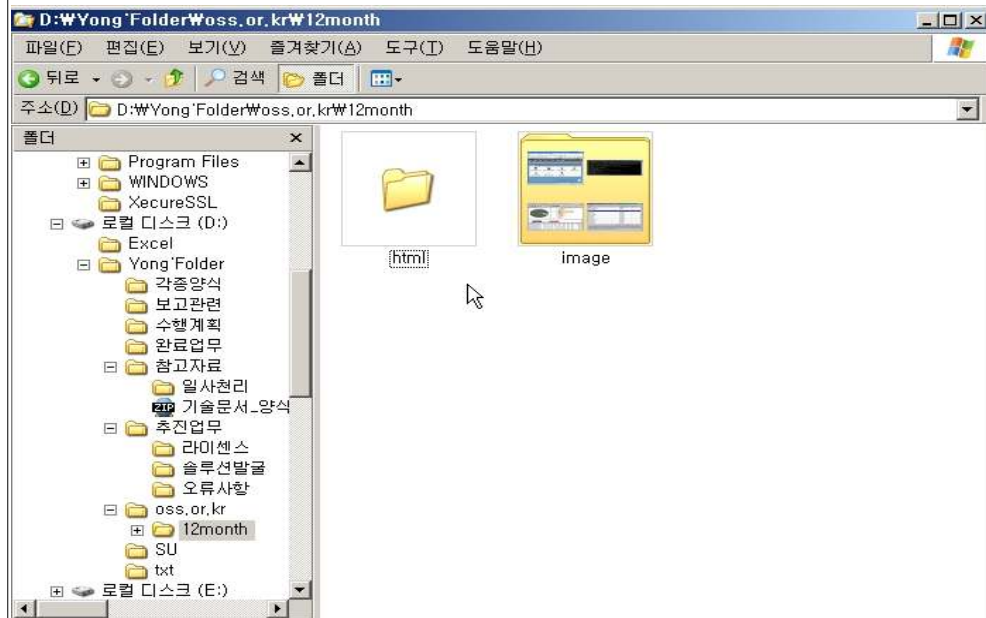
02) 월별 디렉토리 Client로 백업하기-2

로컬 파일명	크기	방향	원격 파일명	호스트	상태
D:\Yong\Folder\oss.or.kr\12...	48949	<<---	/data/site/oss/webzine/12mont...	oss.or.kr:22	0:00:01 경과 0:00:00 남음 83%
D:\Yong\Folder\oss.or.kr\12...	59330	<<---	/data/site/oss/webzine/12mont...	oss.or.kr:22	0:00:01 경과 0:00:02 남음 27%
D:\Yong\Folder\oss.or.kr\12...	40315	<<---	/data/site/oss/webzine/12mont...	oss.or.kr:22	

03) 월별 디렉토리 Client로 백업하기-3

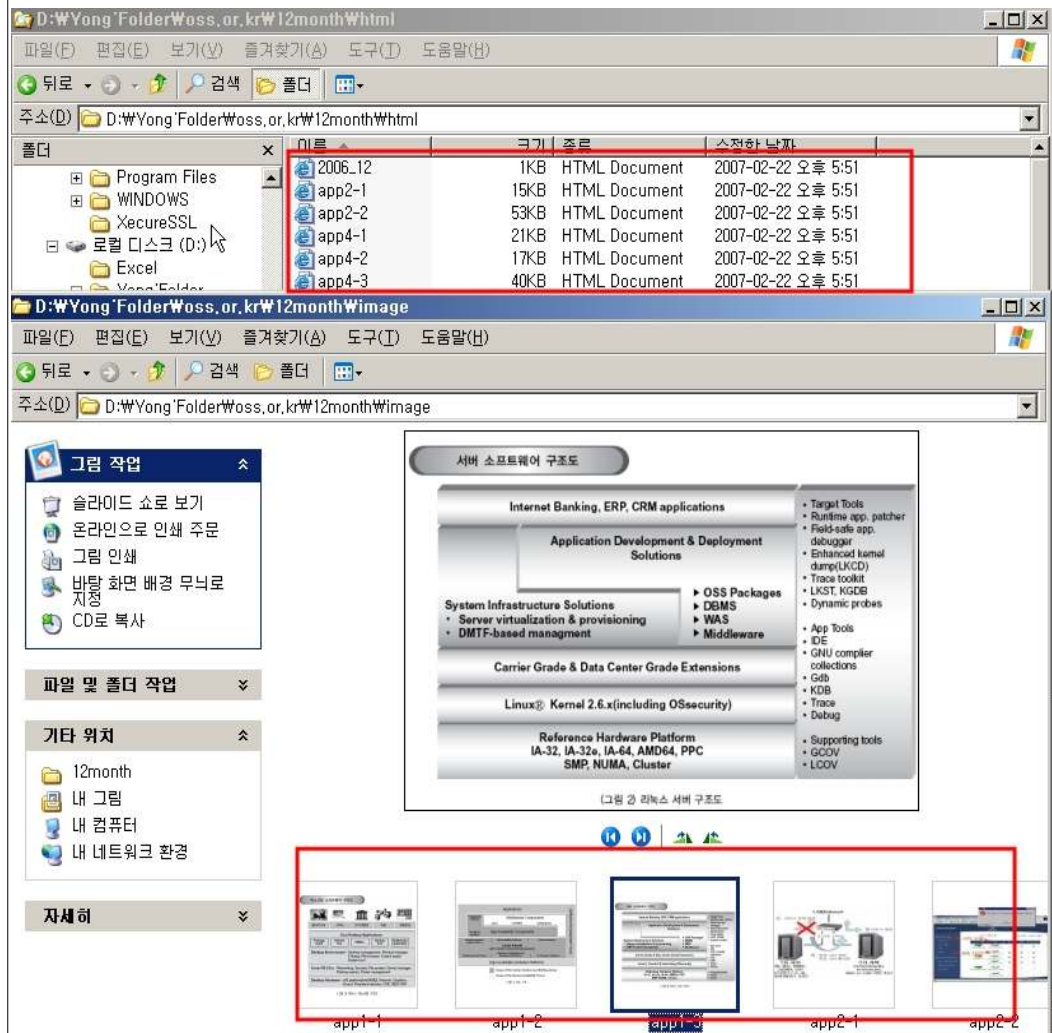


04) 월별 디렉토리 Client로 백업한 내용 확인 - 1





05) 월별 디렉토리 Client로 백업한 내용 확인 -2



html과 image 디렉토리에 내용을 확인한다. 업로드시 동일하게 두 개의 디렉토리를 함께 /data/site/oss/webzine/에 올리면 된다.